

## DX Series RGB旋钮面板



DX63



## 1. 技术参数:

## DX63 RGB面板

输入电压: 100~240V AC  
输出信号: RF 2.4G + DMX512  
RF遥控距离: 最大30m  
控制模式: RGB

工作温度: -30°C~55°C  
包装尺寸: L106×W106×H60(mm)  
重量(N.W.): 235克

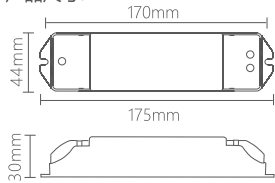
## R4-5A 恒压接收器

输入电压: 5~24V DC  
最大负载电流: 6A × 3CH Max. 18A  
最大输出功率: 90W/216W/432W(5V/12V/24V)  
工作温度: -30°C~55°C  
包装尺寸: L178×W48×H33(mm)  
重量(G.W.): 150克

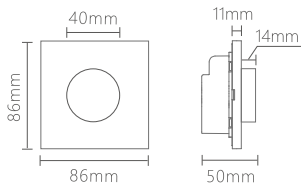
## R4-CC 恒流接收器

输入电压: 12~48V DC  
输出电压: 3~46V DC  
输出电流: CC 350/700/1050mA×3CH  
输出电压: 1.05W~48.3W×3CH Max 144.9W  
工作温度: -30°C~55°C  
包装尺寸: L178×W48×H33(mm)  
重量(G.W.): 165克

## 2. 产品尺寸:

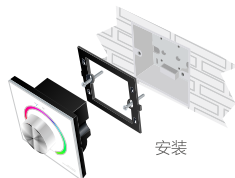


R4-5A/R4-CC接收器

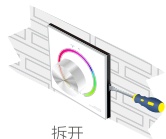


旋钮面板

## 3. 拆装产品:



安装



拆开

## 4. 旋钮面板介绍:



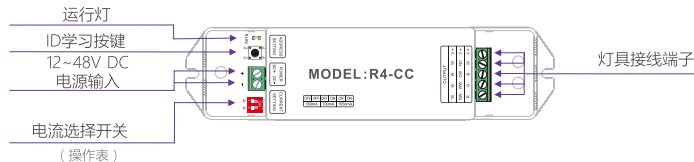
短按: 开关

长按: 切换RGB、调光模式

旋转: 调节RGB颜色/亮度

\* 关机状态下, 长按旋钮5秒可开(关)按键音。

## 6. 接收器接线说明:



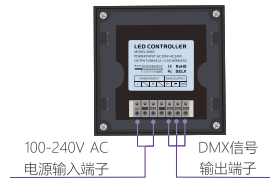
OFF	OFF	OFF	ON	ON	ON
350mA	700mA	1050mA			

## 7. ID学习方法:

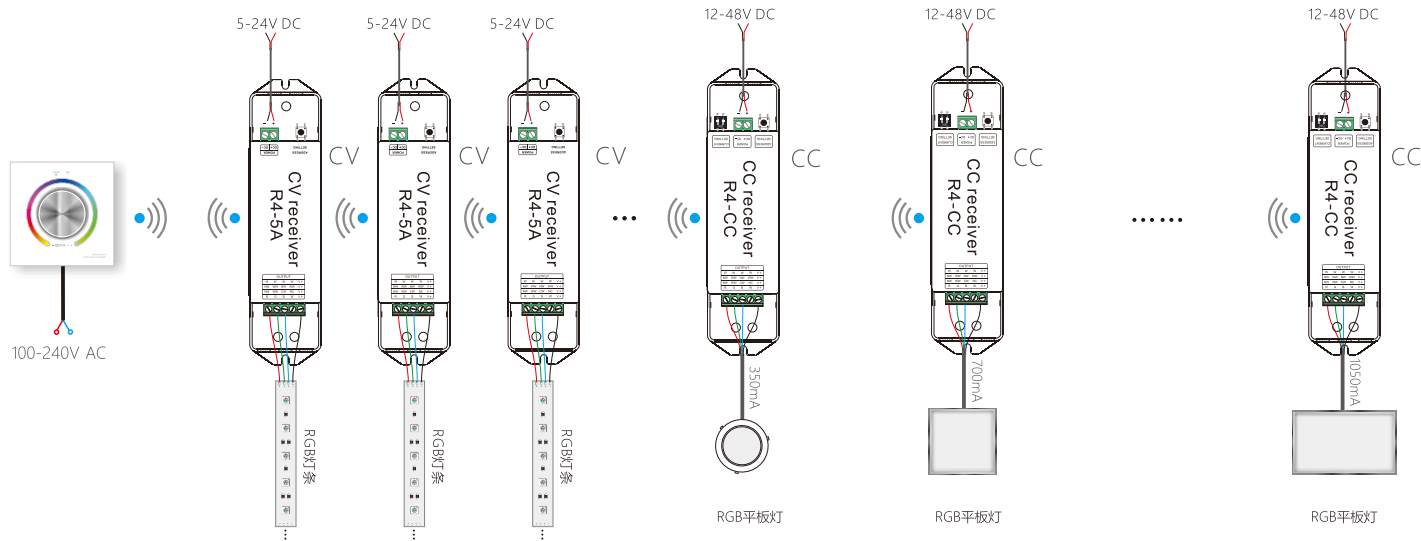
学习ID: 短按一下接收器R4-5A/R4-CC上的ID学习键, 运行灯由闪烁变为常亮, 再按或旋转面板DX63的旋钮, 蜂鸣器长响, 学习成功。

删除ID: 长按接收器R4-5A/R4-CC上的ID学习键5秒, 蜂鸣器长响, 删除成功。

## 5. 接线端子:



## 8. 接线图 (无线控制):



## 9. 连线图 (连接DMX解码器):

